


操作されるみなさまへ

機械式駐車場を安全に ご使用いただくために



公益社団法人 立体駐車場工業会

はじめに

この「機械式駐車場を安全にご使用いただくために」には、管理上の注意事項および正しい利用・取扱い方法が記載されています。


機械式駐車装置を安全で快適にご利用いただくために、お役立てください。



I 装置取扱い上の注意事項



入出庫時、ドライバー以外は駐車場内に入れないでください。



運転者や同乗者（赤ちゃんや子供、ペットを含む）が自動車内にとり残されていないことを確認してください。



駐車場内は火気厳禁です。

駐車装置運転中は、駐車場内に入らないでください。

火災時以外消火設備を起動しないでください。



駐車場内に人がいる時は絶対に操作をしないでください。



手動運転モードは、使用しないでください。



駐場所所有者、管理責任者より教育を受けた方以外は駐車装置の運転操作を絶対にしないでください。



ピット内にカギなどを落とした場合、管理先または緊急連絡先へ連絡してください。ご自分で取りに入らないでください。



外置きターンテーブルのある駐車場をご利用の場合、回転範囲に人や障害物が無いことを確認して操作してください。



入出庫時は周囲の人の安全を確認し最徐行させてください。


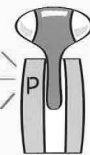


自動車を破損したり、
駐車装置の事故故障の
原因となります

まずは入庫できる 車の確認を!

制限寸法・制限重量を
超えた自動車を入庫させ
ないでください。


入庫後、正規の位置に自動
車を止め、サイドブレーキ
をかけ、シフトレバーをP
レンジ(マニュアル
車は、ギヤをロー
またはバック)に
入れてください。
エンジンは必ず止
めてください。



入庫前に必ずアンテナを
収納または取外してください。

ドアミラーは必
ずたたんでください。

タイヤ・ホイール
の接触注意




ルーフキャリア、後
部スペアタイヤ、リ
ヤミラー、各種ア
タッチメント等のア
クセサリー装着車は入
れないでください。

入庫後自動車のすべての
ドア、ハッチバック、トラン
ク等を確実に閉まっていること
を確認してください。



エアロパーツ装着車、
トラック等の特殊な
形をした自動車を入
れないでください。

操作前に、駐車場内に障害
物が無いことを確認してください。

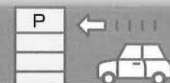


駐車場内では荷
物の積みおろし
をさせないでください。

駐車場内には、
認められた自動
車以外、入れないで
ください。

駐車装置の運転中に異音・異常等を認めた場合は、被害
を拡大する恐れがありますのですぐに非常停止ボタンを押し、管理会社
またはサービス会社へ連絡してください。

II 入庫における注意事項




1 規定外の車は入庫できません。

制限寸法、制限重量を超える車は入庫できません。
駐車装置と接触し自動車を破損する恐れがありま
す。



2 ドライバー以外は駐車場内に入 ってはけません。

同乗者の方の乗り降りは、必ず場外で行ってくだ
さい。閉じ込め事故の原因になります。



3 荷物の積みおろしは駐車場の外 で行ってください。

駐車場内に入人や物が取残され、誤操作・誤動作の
原因になります。



4 アンテナやドアミラーをたたん でください。

アンテナやドアミラーを出したまま入庫すると、駐
車場運転中に破損する恐れがあります。

5 駐車場内は火気厳禁です。

場内に入る前にタバコの火は必ず消してください。
火災の原因となり大変危険です。



6 最徐行運転で入庫を行ってくだ さい。

駐車装置と接触する等、自動車を破損する恐れが
あります。



7 入庫車はパレットの中央に止め てください。

車をパレット(ケージ)に乗り入れるときは、前面
の入庫誘導ミラーで車の位置を確認するととも
に入庫案内表示灯の指示に従ってください。「停車」
の表示が出
た位置で車
を止めてく
ださい。



8 サイドブレーキをかけ、全ての ドアを確実に閉めてください。

入庫後、正規の位置に自動車を止め、サイドブレ
ーキをかけ、シフトレバーをPレンジ(マニュアル
車は、ギヤをローまたはバック)に入れてください。
エンジンは必ず止めてください。すべてのドア、
ハッチバック、トランク等を確実に閉め、ドアミ
ラーをたたんでください。

Ⅲ 出庫における注意事項



1 駐車装置が完全に停止してから、ドライバーを駐車場内に入れてください。

場内に入る場合は、機械が完全に停止したのを確認してください。



2 まわりに人や物等がないか確認してから出庫させてください。

特に小さな子供には注意して、徐行運転にて出庫させてください。



3 同乗者は、出庫後に、乗車させてください。



4 荷物の積み込みは駐車場の外で行ってください。

5 出庫後、自動車を道路に出す前は、周囲の安全を確認してください。



Ⅳ ターンテーブル操作上の注意



1 車をターンテーブルの中央部に載せてください。

最徐行運転で車をターンテーブルの中央に載せてください。タイヤが確実にターンテーブル上にあることを確認しサイドブレーキを引いてください。



2 近くに人がいないことを確認してください。

ターンテーブルの回転範囲内に人がいないこと、障害物のないことを確認し、操作してください。

3 回転中は人の乗り降りや、荷物の出し入れをしないでください。

回転中は転倒の恐れがあります。

Ⅴ 非常時の注意



万一、事故および災害などによる非常事態が発生した場合、すみやかに適切な処置を行ってください。

パーキングの事故が発生したら

- 運転を中止する。
- 事故の状況を把握し、適切な処置を行う。
- サービス会社へ連絡する。
- 人身事故などの場合は、警察または消防署へ通報する。



火災が発生したら

- 運転を中止する。
- 火災発生を確認する。
- パーキング内および周辺にいる人を避難させる。
- 消火活動を行う。
- 消防署およびサービス会社へ連絡する。



台風が接近したら

- なるべく運転はしない。
- 台風通過後は、必ず点検を行う。



地震が発生したら

- 運転を中止し、パーキング内および周辺にいる人を避難させる。
- 運転を再開する場合は、必ず点検を行う。
- 震度5以上の場合は必ず専門技術者の点検を受ける。



利用者・管理者のための安全利用パンフレット



機械式駐車場所有者・管理責任者のみなさまへ
**知っていますか？
機械式駐車場の管理基準**
機械式駐車場の所有者・管理責任者のみなさまに安心・安全にお使いいただくためのもの。



ドライバーの皆様へ
機械式駐車場の安全な使い方
ドライバーの方に適切な管理を求め
るためのもの。




メンテナンス契約のおすすめ
**機械式駐車装置にも
健康診断が必要です**
全駐車装置のオーナーの方に適切
な管理を求めするためのもの。



**二段・多段方式の機械式駐車装置を
安全にご使用頂くために**
二段・多段方式駐車装置を管理され
る方に適切な管理を求めためのもの。




**ちゅうしゃじょうのまわりは
きけんがいっぱい**
保護者や管理者が、お子様に対して
注意をやさしくおしえるためのもの。



**冬季時に二段・多段方式の機械式
駐車装置を安全にご使用頂くために**
冬季時の降雪、積雪および凍結時に
二段・多段方式の駐車装置を管理され
る方に適切な管理を求めためのもの。



事故・過去の事例集
駐車装置保守員およびそれ以外の方
に装置内は危険区域であることの注
意喚起を呼びかけるためのもの。



- ◎保全・取扱説明書・装置の安全対策・各安全装置オプションのご説明、ご計画については、各駐車装置製造メーカーへお問合せください。
- ◎管理基準に関しましては、「機械式駐車場技術基準・同解説」に掲載されております。詳細内容をお知りになりたい場合は当工業会までお問合せください。
- ◎利用者の安全指導に役立つパンフレットやステッカーを当工業会にて各種ご用意しております。くわしくは、ホームページに掲載しておりますのでごらんください。

 公益社団法人 **立体駐車場工業会**

〒104-0033 東京都中央区新川二丁目9番9号
SHビル6階
TEL (03) 5542-0733 FAX (03) 5542-0735
ホームページ <http://www.ritchu.or.jp/>
E-mail ritchu@ritchu.or.jp