

操作されるみなさまへ

二段・多段方式の機械駐車装置を  
安全にご使用いただくために



公益社団法人 立体駐車場工業会


# 装置取扱い上の注意



**危険**

死亡または重大な事故の恐れがあります

## 駐車場で子供を遊ばせないでください



**危険**

死亡または重大な事故の恐れがあります

## 操作前の無人確認・動作中の立入禁止

- 動作中に駐車装置に近寄らないでください。
- 周囲にも目を配ってください。

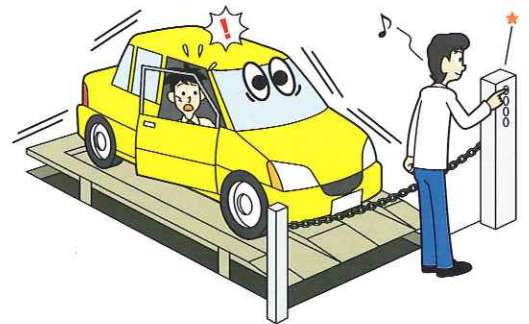


**危険**

死亡または重大な事故の恐れがあります

## 装置内に長時間留まらない


- 入出庫作業時、長時間装置内に留まると、誤って他の方が操作した場合重大な事故に巻き込まれる恐れがあり、大変危険です。



**危険**

死亡または重大な事故の恐れがあります

## パレット上の車からの荷物の出し入れはしない

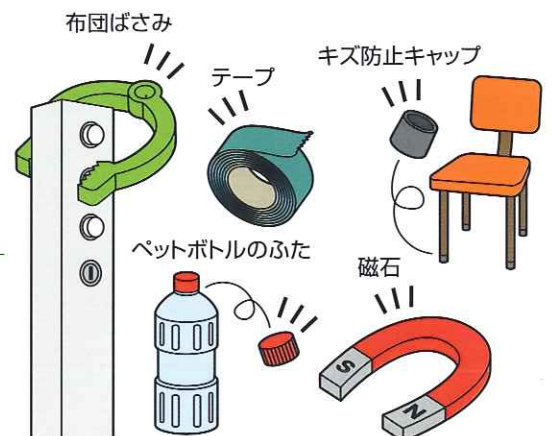


**危険**

死亡または重大な事故の恐れがあります

## ボタンを固定するようなことは禁止

- 昇降式の装置は安全のためボタン操作を止めると停止します。ボタンを固定したままにすると装置を停止させることが出来ず、重大な事故を招く危険があります。
- 装置の操作は運転者(使用者)自ら行い、他の方が操作してはいけません。また、操作盤から離れずに安全を確認しながら操作してください。




## 危険

死亡または重大な事故の恐れがあります

### 出入り口を開放したままにしない

- 前面ゲートがある装置は入出庫が終了したら必ずゲートを閉じて駐車装置内に人が立ち入らないようにしてください。
- 侵入防止チェーンがある装置においては必ずチェーンを掛けてください。



## 警告

重大な事故の恐れがあります

### 入出庫時は周囲の人の安全を確認し最徐行してください



## 警告

重大な事故の恐れがあります

### パレット上での洗車はしない




## 注意

自動車を破損したり、駐車装置の事故故障の原因となります

### 車のリモコン操作はしない


- 装置が動作中は、絶対にドア、ドアミラーなどをリモコンで操作しないでください。



## 注意

自動車を破損したり、駐車装置の事故故障の原因となります

### パレットには車以外の物を載せない



## ターンテーブル操作上の注意

### 1 車をターンテーブルの中央部に載せてください。

- 最徐行運転で車をターンテーブルの中央に載せてください。

！ 全タイヤが確実にターンテーブル上にあることを確認しサイドブレーキをかけてください。

### 2 近くに人が居ないことを確認してください。

- ターンテーブルの回転範囲内に人がいないこと、障害物のないことを確認し、操作してください。

### 3 回転中は人の乗り降りや、荷物の出し入れをしないでください。

！ 回転中は転倒の恐れがあり危険です。



# 入庫前の安全確認事項



入庫前に必ずアンテナを収納  
または取外してください。

ドアミラーは必ず  
たたんでください。

タイヤ・ホイールと  
装置の接触注意



注意

自動車を破損したり、  
駐車装置の事故故障の  
原因となります

駐車場所有者、管理責任者より  
教育を受けた方以外は駐車装置の  
運転操作を絶対にしないでください。

## 入庫可能車であるか確認

規定外の車は入庫できません。

入庫可能な車(高さ、長さ、幅、車両重量)が制限内であるか必ず確認してください。装置との接触による車両損傷や装置の破損、装置耐久年数の低下など、すぐには表れない不具合を引き起こす恐れがあります。

- エアロパーツ装着車、トラック等の特殊な形をした自動車を入れないでください。
- 入庫後、自動車のすべてのドア、ハッチバック、トランク等が確実に閉まっていることを確認してください。
- 操作前に、駐車装置内に障害物が無いことを確認してください。
- 駐車装置内では荷物の積みおろしをしないでください。
- 駐車装置を使い始める時は収容可能な寸法の自動車であっても、必ず目視で装置パレット内に車両が収まっているか確認してから操作を開始してください。稀に収容可能な寸法であっても入庫できない車両があります。
- 駐車装置の運転中に異音・異常等を認めた場合は、すぐに装置運転を中止し、管理会社またはサービス会社へ連絡してください。



# 入庫の手順と注意

## 1 ドライバー以外は装置内に入らない

- 同乗者の降車は、必ず装置の外で行なってください。
- 荷物の出し入れは、必ず装置の外で行なってください。
- 車内に子供やペットを乗せたままにはいけません。

**!** 他の利用者が確認不足で装置を操作した場合、思わぬ事故に巻き込まれる可能性があります。ドライバーも装置より速やかに退出することを心掛けてください。



## 2 操作手順に従い安全を確認して操作する

- 操作は使用者本人が行ない、他の人に操作させないでください。
- 操作する前に、装置内や車両内に人がいないことを必ず確認してください。
- 操作中は絶対に操作盤から離れず、異常や危険を感じた時はすぐに装置の運転を中止してください。

**!** お子様などに操作させることは、危険ですので絶対に行わないでください。車両のみ出しや、入庫位置の不良等も確認してください。そのまま操作すると、車両や装置を破損させる恐れがあります。



## 3 所定の位置に入庫する

- 装置が完全に停止してから最徐行で所定の位置に入庫してください。
- 車両のはみ出しがないように真直ぐ入庫してください。

**!** 入庫前にアンテナは格納または取り外してください。ドアミラーは必ず折り畳んでください。破損する恐れがあります。入庫するパレットの位置を間違えると車両を破損させることがあります。



## 4 入庫後は速やかに退出する

- 装置に車両を入庫させたら、エンジンを切り駐車の手続きをしてください。
- 車から出る時は、足元、頭上に注意して、速やかに装置より退出してください。

**!** 雨の日は滑りやすいので足もとに注意してください。  
駐車の措置とは…  
シフトレバーをP(マニュアル車はローまたはバック)にし、パーキングブレーキを掛けてください。  
窓は全閉し、施錠する。トランク、ハッチバックドアの閉め忘れに充分注意してください。リモコンの誤操作に注意してください。



## 5 操作キーを「切」にしてかならず抜く

- 操作する前に、装置内や車両内に人がいないことを必ず確認してください。
- 前面ゲートがある装置は入出庫が終了したら必ずゲートを閉じて駐車装置内に人が立ち入らないようにしてください。
- 侵入防止チェーンがある装置においては必ずチェーンを掛けてください。
- 単純昇降式は装置を戻し、キーを「切」にして抜いてください。

**!** 装置に開口部がないことを確認してください。電源「入」のまま無理やりキーを抜かないでください。



# 出庫の手順と注意

## 1 操作手順に従い安全を確認して操作する

- 操作は使用者本人が行ない、他の人に操作させないでください。
- 操作する前に、装置内や車両内に人がいないことを必ず確認してください。
- 操作中は絶対に操作盤から離れず、異常や危険を感じた時はすぐに装置の運転を中止してください。



お客様などに操作させることは、危険ですので絶対に行わないでください。  
車両のみ出しや、入庫車両の位置不良等も確認してください。そのまま操作すると、車両や装置を破損させる恐れがあります。  
車両リモコンの誤操作に注意してください。



## 2 周りの安全を確認して出庫する

- 装置が完全に停止してから頭上や足元に充分注意し、装置内に入場してください。
- 乗車後は装置内に留まらず、速やかに徐行で前面車路へ出庫してください。



雨の日は滑りやすいので足もとに注意してください。



## 3 装置を所定の位置に戻す

- 操作する前に、装置内や車両内に人がいないことを必ず確認してください。
- 前面ゲートがある装置は入出庫が終了したら必ずゲートを閉じて駐車装置内に人が立ち入らないようにしてください。
- 侵入防止チェーンがある装置においては必ずチェーンを掛けてください。



## 4 操作キーを「切」にし、キーを抜く



装置に開口部がないことを確認してください。  
電源「入」のまま無理やりキーを抜かないでください。



## 5 同乗者の乗車は出庫後に

- 同乗者の乗車は、必ず装置の外で行なってください。
- 荷物の出し入れは、必ず装置の外で行なってください。



他の利用者が確認不足で装置を操作した場合、思わぬ事故に巻き込まれる可能性があります。  
お子様が事故に巻き込まれぬよう、予め待機場所を決めておくとよいでしょう。



# 非常時の注意

## 冬季時の注意

- 積雪時と凍結時は、装置の使用を見合わせてください。




## 強風、豪雨時の注意

- ピットのある駐車場では豪雨が予想される場合、事前に車をピットの外に出してください。
- 強風時には、装置の運転をひかえてください。



## 地震時の注意

- 地震時は直ちに運転を取り止めてください。また運転を再開する場合には必ず点検を行なってください。尚、地震が大きい場合には必ず専門技術者の点検を受けてください。



## 火災時の注意

- 火災発生時は直ちに運転を取りやめ、消火活動を行なってください。その上で速やかに消防署、および管理者に連絡してください。



その他停電・故障・事故等の異常が発生した場合、速やかに装置を止め管理者に連絡してください。



装置により取り扱い方法の異なる場合がありますので、メーカーの取扱説明書をよく読み、駐車装置を安全にご使用ください。

# 利用者・管理者のための安全利用パンフレット

## 知っていますか？ 機械式駐車場の管理基準



A4判 8ページ

機械式駐車場の所有者・管理責任者のみなさまに安心、安全にお使いいただくためのもの。

## 操作されるみなさまへ 機械式駐車場を 安全にご使用いただくために



A4判 8ページ

操作される方に、機械式駐車場の管理上の注意事項及び正しい取扱方法など適切な管理を求めるためのもの。

## メンテナンス契約のおすすめ



A4判 4ページ

全駐車装置のオーナーの方に適切な管理を求めるためのもの。

## (子供向けパンフレット) ちゅうしゃじょうのまわりは きけんがいっぱい



A4判 4ページ

保護者の方へ  
子どもは遊びが大好き!!  
子どもの痛ましい事故を未然に防ぐためのもの。

## 冬季時に二段・多段方式の機械式 駐車装置を安全にご使用頂くために



A4判 1ページ

冬季時の降雪、積雪および凍結時に二段・多段方式の駐車装置を管理される方に適切な管理を求めるためのもの。

## 機械式駐車装置で 地震が発生したら



A4判 1ページ

大きな地震発生直後に機械式駐車装置を運転再開の際に適切な対応を求めるためのもの。

- ◎保全・取扱説明書・装置の安全対策・各安全装置オプションのご説明、ご計画については、各駐車装置製造メーカーへお問合せください。
- ◎管理基準に関しましては、「機械式駐車場技術基準・同解説」に掲載されております。詳細内容をお知りになりたい場合は当工業会までお問合せください。
- ◎利用者の安全指導に役立つパンフレットやステッカーを当工業会にて各種ご用意しております。くわしくは、ホームページに掲載されておりますのでごらんください。